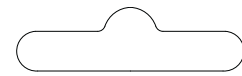
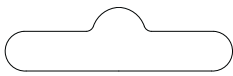




IFÖ ELECTRIC

Lysande



Cool

Design: Håkan Svennesson



Cool, fräck, smart, smidig. En diskret och kompakt utanpåliggande armatur som funktionsmässigt är ett alternativ till infällda downlights, utan downlightsens alla nackdelar. Du slipper infällningsbox (som kan kosta mer än armaturen), de behöver inte vara godkända för att övertäckas med isolering (vilket de flesta downlights faktiskt inte är) och du slipper värmebeständigt kablage. Du monterar Cool var du vill, du behöver inte ta hänsyn till regler. Det bästa jämfört med infällda downlights är en högst överkomlig monteringskostnad.



Cool Low

Diameter 120 mm
Höjd 52 mm
Klass IP23

Cool High

Diameter 120 mm
Höjd 65 mm
Klass IP44

Opus

Design: Duoform



Opus 100/100*

Glas Matt opal
Diameter 98 mm
Höjd 100 mm
Klass IP57



Opus 100/125*

Glas Matt opal
Diameter 98 mm
Höjd 125 mm
Klass IP57



Opus 100/175*

Glas Matt opal
Diameter 98 mm
Höjd 175 mm
Klass IP57



Opus 100/175*

Glas Klarglas
Diameter 98 mm
Höjd 175 mm
Klass IP57



Tillbehör**



Opus 120

Glas Klarglas
Diameter 116 mm
Höjd 200 mm
Klass IP54



Opus 200*

Glas Matt opal
Diameter 200 mm
Höjd 135 mm
Klass IP57



Ifö Opus är en serie armaturer med sidenmatt opalglas och klarglas i en elegant sparsmakad cylindrisk form. De kan vägg- eller takmonteras såväl inom- som utomhus. Opus 100 och 200 finns även för montage i bastu.

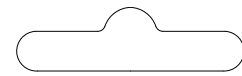
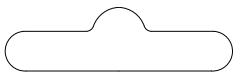


Opus 200 Crystal

Glas Klarglas
Diameter 200 mm
Höjd 190 mm
Klass IP44

* Finns även i utförande som är godkänt för montage i bastu.

** Kristallkrona Koppen och Koppen+Pigg beställs separat.
(Gäller Opus 120)



Contrast

Design: Duoform



Ljuset strålar fritt och skuggas inte av sockel eller fastsättningsanordning. Lätt att byta lampa, skruvgänga självklart.

Ifö Contrastserien bygger på åtta olika glas som tillsammans med olika socklar och ljuskällor ger sammanlagt 38 olika varianter. För att hedra bygden runt Bromölla har varje glas-typ fått ett eget ortsnamn. Ifö Contrast passar lika bra i privat som i offentlig miljö – i badrum, tvättstugor, entréer, kök, trapphus, korridorer, kontor och utomhus. Tidlös design, du lär inte behöva byta ut armaturerna på några decennier eller så. Ifö Contrast är, som alla Iföarmaturer, helisolerade, kretsloppsanpassade, missfärgas inte, tål värme och svåra miljöer och är mycket lätta att hålla rena.



Fridhem*

Glas Matt opal
Diameter 115 mm
Höjd 170 mm
Klass IP21/IP57



Nybo*

Glas Matt opal
Diameter 125 mm
Höjd 195 mm
Klass IP20/IP57



Lindenro

Glas Matt opal
Diameter 195 mm
Höjd 215 mm
Klass IP20/IP57



Ivetofta

Glas Matt opal
Diameter 160 mm
Höjd 245 mm
Klass IP21/IP57



Solhem*

Glas Matt opal
Diameter 290 mm
Höjd 135 mm
Klass IP57



Gudahagen

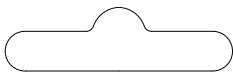
Glas Matt opal
Diameter 390 mm
Höjd 198 mm
Klass IP57



Edenryd Crystal

Glas Klarglas
Diameter 330 mm
Höjd 215 mm
Klass IP44

* Finns även i utförande som är godkänd för montage i bastu.



Open

Design: Duoform



Vera

Glas Matt opal
Diameter 150 mm
Höjd 175 mm
Klass IP21

Klara

Glas Klarglas
Diameter 155 mm
Höjd 175 mm
Klass IP21



Anna

Glas Klarglas
Diameter 150 mm
Höjd 175 mm
Klass IP21

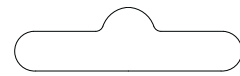
Lisa

Glas Frostat glas
Diameter 160 mm
Höjd 175 mm
Klass IP21



Tina

Glas Matt opal
Diameter 113 mm
Höjd 175 mm
Klass IP21



Ifö Open är en elegant armatur i tidlös design som gör den lika tilltalande i gymmet som i köket, hallen, offentliga miljöer o s v. Ifö Open bygger på en serie öppna glas som tillsammans med vår gråglaserade sockel ger sammanlagt 15 olika modeller. Vit- och svartglaserad sockel går att beställa. Glasen finns i utförande matt opal, frostade och klarglas.



Basic

Design: Duoform



Det enkla är det svåra. Med den insikten påbörjades arbetet med att skapa enklast tänkbara belysningsarmatur. Basic blev armaturen som inte gör annat än att vara en länk mellan ljuskälla och elektricitet.

Ifö Basic finns i två utföranden, en rak modell och en sned med 15° lutning. Sned fotlamphållare installeras som regel på vägg. Beroende på miljö kan koltrådslampor, toppförseglade glödlampor, klara glödlampor samt halogenlampor typ Halopar eller Hi-spot användas.



Basic

Diameter 70 mm
Höjd 56 mm
Klass IP20



Basic

Diameter 70 mm
Höjd 56 mm
Klass IP20



Basic

Diameter 70 mm
Djup 63 mm
Klass IP20



Basic

Diameter 70 mm
Djup 63 mm
Klass IP20

Basicserien finns även som pendel, ett wireupphängt massivt trästycke (100 cm x 3,7 cm x 9 cm) bestyckad med fyra vitglaserade keramiska lamphållare. Armaturen tillverkas i träslagen valnöt, oljad ek samt svartbetsad ek.

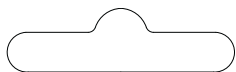
Basic Pendel

Design: Duoform



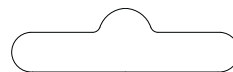
Pendel Svartbetsad ek

Längd 1000 mm
Höjd 105 mm
Klass IP20



Bernadotte

Design: Sigvard Bernadotte



Light On

Design: Knud Holscher



Bernadotte

Djup 100 mm
Höjd 165 mm
Klass IP44



Bernadotte

Djup 100 mm
Höjd 300 mm
Klass IP44



Light On

Diameter 100 mm
Djup 165 mm
Klass IP57



Light On

Diameter 100 mm
Djup 170 mm
Klass IP57



Light On Halogen*

Diameter 100 mm
Höjd 115 mm
Klass IP44



Light On Halogen

Diameter 100 mm
Höjd 110 mm
Klass IP23

* Finns även i utförande som är godkänd för montage i bastu.



Ifö Electric i Bromölla, på gränsen mellan Skåne och Blekinge, vid vackra Ivösjön, har i mer än 100 år satsat på keramik – naturens eget material. Efter decennier i plastens och metallens tecken har installatörer och slutkonsumenter upptäckt keramikens överlägsna egenskaper. Lättare att hålla rent, längre livslängd, bättre värmeförmåga, missfärgas inte samt klarar fukt, kyla och aggressiva miljöer.

För komplett sortiment se www.ifoelectric.com



IFÖ ELECTRIC

Tel +46 (0)456 265 00 / info@ifoelectric.com / www.ifoelectric.com

Återförsäljare.